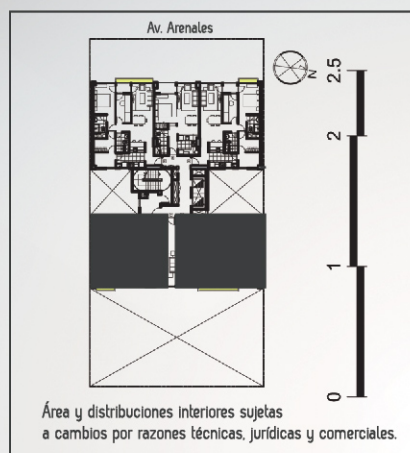


FLAT 1Y2

FLAT SANTA BEATRIZ
PROYECTO RESIDENCIAL



3 Dormitorios +
dormitorio de
servicio
3 Baños

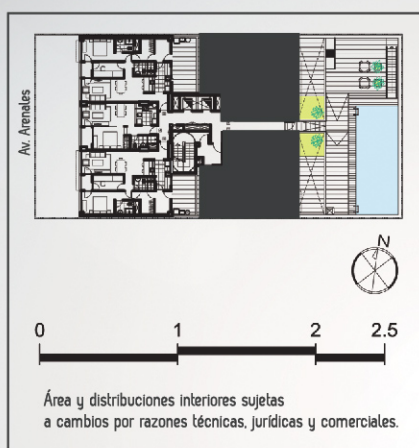
Área Dpto.:	77.81 m ²
Área bancón:	1.76 m ²
Área jardinería:	2.32 m ²
Área Total:	81.89 m ²



FLAT 2

FLAT SANTA BEATRIZ

PROYECTO RESIDENCIAL



3 Dormitorios +
Dormitorio de servicio +
terraza + jardín
y patio posterior
3 Baños

Área Dpto.:	74.31 m ²
Área terraza:	20.47 m ²
Área patio:	17.07 m ²
Área jardinería:	8.50 m ²
Área Total:	120.35 m ²



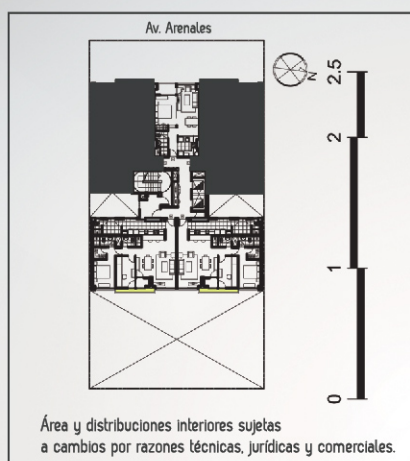
FLAT 3Y5

"CON PATIO POSTERIOR"

FLAT SANTA BEATRIZ
PROYECTO RESIDENCIAL



FLAT



3 Dormitorios
2 Baños

Área Dpto: 70.54 m²

Área bancón: 1.94 m²

Área jardinería: 1.13 m²


Área Total: 73.61 m²



FLAT 3Y5

"CON PATIO POSTERIOR, TERRAZA Y JARDIN"

FLAT SANTA BEATRIZ
PROYECTO RESIDENCIAL



3 Dormitorios
2 Baños con
patio posterior

Área Opts: 70.54 m²

Área bancón: 1.94 m²

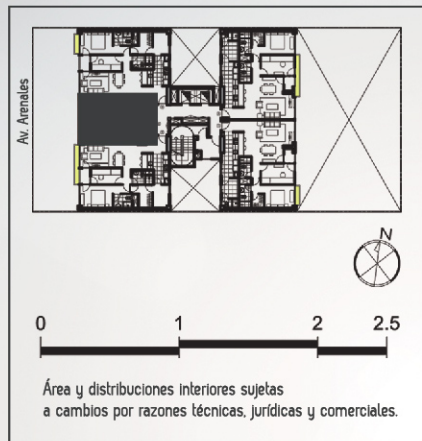
Área patio: 17.02 m²

Área Total: 89.50 m²



FLAT 4

FLAT SANTA BEATRIZ
PROYECTO RESIDENCIAL



1 Dormitorio
1 Baño

Área Dpto.: 41.01 m²

Área Balcón: 2.71 m²

Área Total: 43.72 m²

